

# คู่มือการอัปเดตไฟล์บทความเพื่อตรวจสอบรูปแบบบทความของ TCI

1. หลังจากเข้ามาหน้าระบบบริหารจัดการข้อมูลบทความ

- ตรงช่อง Username ให้ใส่ ISSN ของวารสารตัวเอง เช่น 9999-9999
- ตรงช่อง Password ให้ใส่คำว่า **tciuser** (เป็น default password)

ระบบบริหารจัดการข้อมูลวารสารผ่านระบบอิเล็กทรอนิกส์

ระบบบริหารจัดการข้อมูลวารสารผ่านระบบอิเล็กทรอนิกส์สำหรับวารสารใน TCI เป็นระบบสารสนเทศในลักษณะของเว็บแอปพลิเคชัน (Web Application) เพื่อช่วยอำนวยความสะดวกให้แก่เจ้าหน้าที่ดูแลวารสารจากหน่วยงานต่างๆ สามารถนำเข้า สกัดเมตาเดตา (Metadata) และจัดเก็บข้อมูลวารสาร เช่น ชื่อ เรื่อง ชื่อผู้แต่ง สังกัดผู้แต่ง บทคัดย่อ คำสำคัญรายการอ้างอิง และเนื้อหาบทความ เป็นต้น ลงในไฟล์ต่าง ๆ ที่กำหนดไว้ในระบบฐานข้อมูลของ TCI ได้อย่างสะดวกและรวดเร็ว ทดแทนการกรอกพิมพ์ข้อมูลวารสารทั้งหมดซึ่งจะทำให้ข้อมูลมีความถูกต้องมากยิ่งขึ้น โดยเจ้าหน้าที่จะเปลี่ยนบทบาทมาเป็นผู้ตรวจสอบความถูกต้องของข้อมูลที่ได้รับการสกัดไฟล์วารสารแทน ซึ่งจะช่วยลดเวลา และจำนวนคนทำงานลงไปได้อย่างมาก นอกจากนี้ยังสามารถนำข้อมูลวารสารเหล่านี้ไปใช้ประโยชน์อื่นๆ ได้ เช่น ช่วยให้ผู้ใช้งานกลับค้นบทความได้อย่างสะดวก และคำนวณค่าดัชนีผลกระทบการอ้างอิงได้รวดเร็วขึ้น เป็นต้น

Login

Username: XXXX-XXXX

Password: .....

login

Copyright 2016. Thai-Journal Citation Index (TCI) Centre. All rights reserved

2. หลังจากเข้ามาในระบบได้แล้ว ให้ทำการเปลี่ยน Password ให้เป็นของตัวเอง  
โดยคลิกที่ Change password

ระบบบริหารจัดการข้อมูลวารสารผ่านระบบอิเล็กทรอนิกส์

ระบบบริหารจัดการข้อมูลวารสารผ่านระบบอิเล็กทรอนิกส์สำหรับวารสารใน TCI เป็นระบบสารสนเทศในลักษณะของเว็บแอปพลิเคชัน (Web Application) เพื่อช่วยอำนวยความสะดวกให้แก่เจ้าหน้าที่ดูแลวารสารจากหน่วยงานต่างๆ สามารถนำเข้า สกัดเมตาเดตา (Metadata) และจัดเก็บข้อมูลวารสาร เช่น ชื่อ เรื่อง ชื่อผู้แต่ง สังกัดผู้แต่ง บทคัดย่อ คำสำคัญรายการอ้างอิง และเนื้อหาบทความ เป็นต้น ลงในไฟล์ต่าง ๆ ที่กำหนดไว้ในระบบฐานข้อมูลของ TCI ได้อย่างสะดวกและรวดเร็ว ทดแทนการกรอกพิมพ์ข้อมูลวารสารทั้งหมดซึ่งจะทำให้ข้อมูลมีความถูกต้องมากยิ่งขึ้น โดยเจ้าหน้าที่จะเปลี่ยนบทบาทมาเป็นผู้ตรวจสอบความถูกต้องของข้อมูลที่ได้รับการสกัดไฟล์วารสารแทน ซึ่งจะช่วยลดเวลา และจำนวนคนทำงานลงไปได้อย่างมาก นอกจากนี้ยังสามารถนำข้อมูลวารสารเหล่านี้ไปใช้ประโยชน์อื่นๆ ได้ เช่น ช่วยให้ผู้ใช้งานกลับค้นบทความได้อย่างสะดวก และคำนวณค่าดัชนีผลกระทบการอ้างอิงได้รวดเร็วขึ้น เป็นต้น

Journal information

Eng name: Test Journal

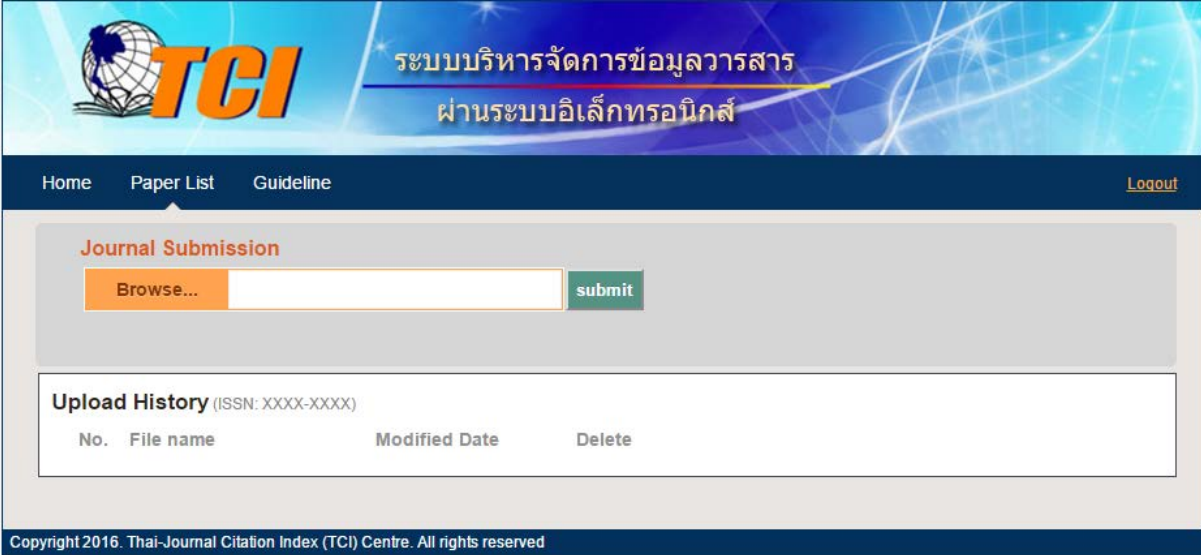
Local name: วารสารทดสอบ

ISSN: XXXX-XXXX

[Change password](#)

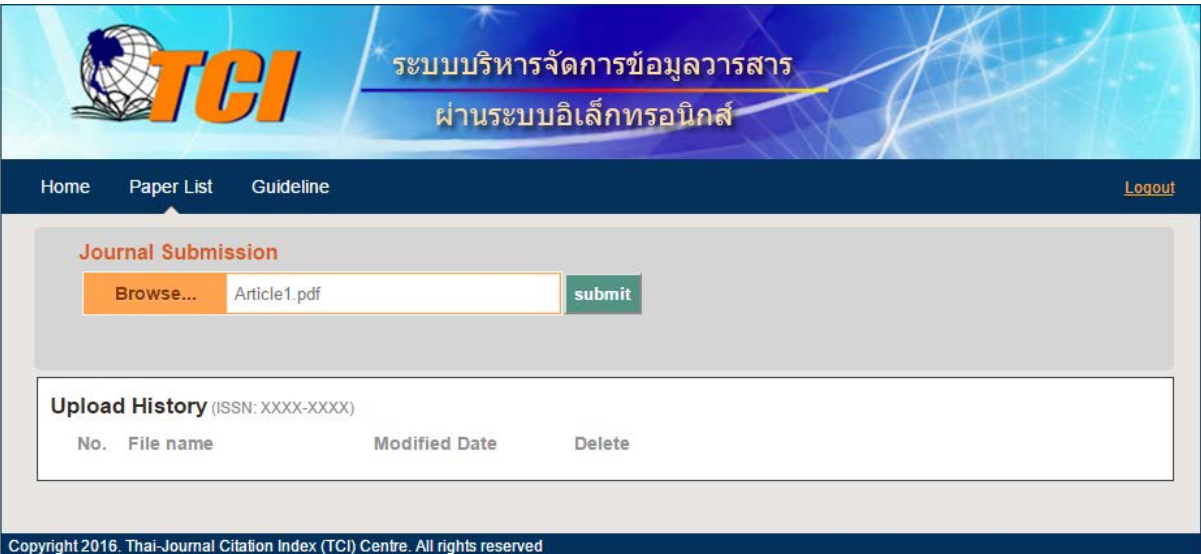
Copyright 2016. Thai-Journal Citation Index (TCI) Centre. All rights reserved

3. จากนั้นคลิกที่เมนู Paper List เพื่อทำการอัปโหลดไฟล์บทความเข้าสู่ระบบ จะปรากฏหน้า  
ดังรูป



The screenshot shows the TCI Journal Submission interface. At the top, there is a header with the TCI logo and the text "ระบบบริหารจัดการข้อมูลวารสาร ผ่านระบบอิเล็กทรอนิกส์". Below the header, there is a navigation menu with "Home", "Paper List", and "Guideline", and a "Logout" link. The main content area is titled "Journal Submission" and contains a "Browse..." button, a text input field, and a "submit" button. Below this, there is an "Upload History" section with a table header: "No.", "File name", "Modified Date", and "Delete". The table is currently empty. At the bottom, there is a copyright notice: "Copyright 2016. Thai-Journal Citation Index (TCI) Centre. All rights reserved".

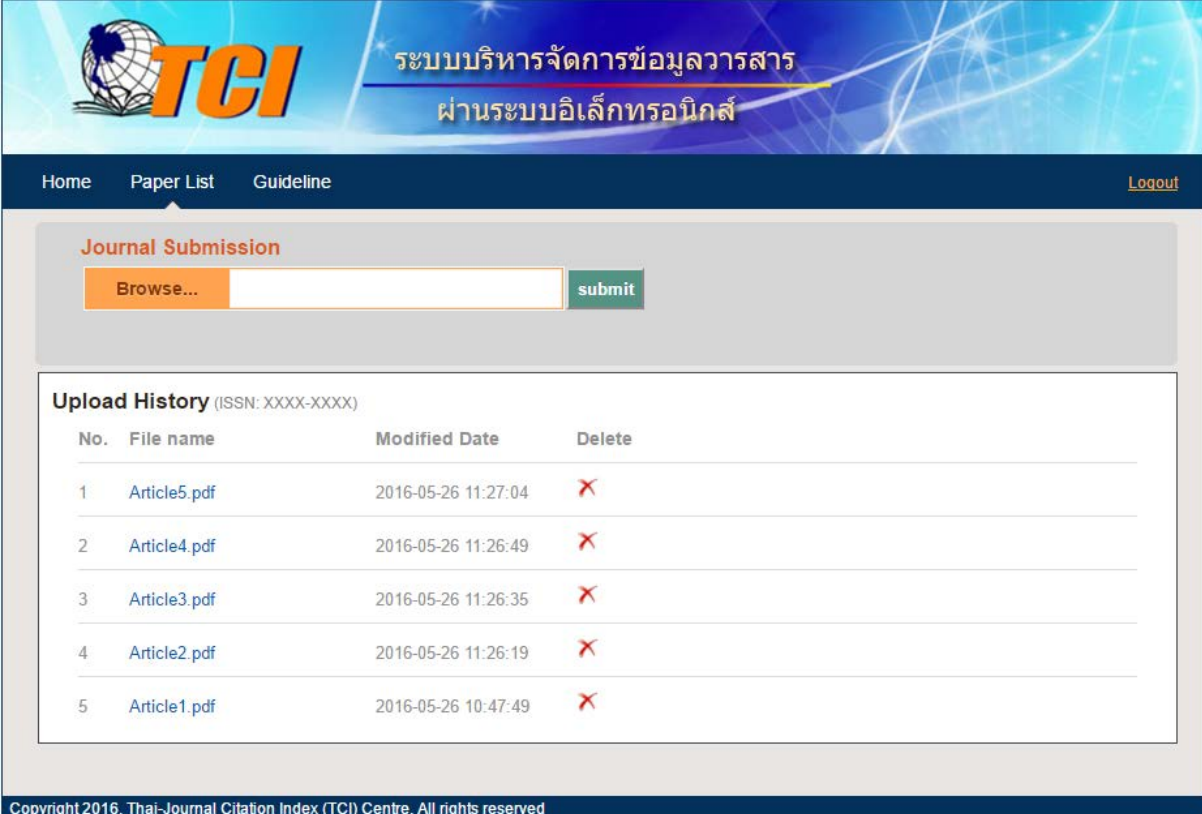
4. ให้คลิกที่ Browse เพื่อทำการเลือกไฟล์บทความที่ต้องการจะอัปโหลด (Upload) เข้าสู่  
ระบบ แล้วกดปุ่ม submit



The screenshot shows the TCI Journal Submission interface after a file has been selected. The "Browse..." button is now disabled, and the text input field contains "Article1.pdf". The "submit" button is still visible. The "Upload History" section and the copyright notice are the same as in the previous screenshot.

5. หลังจากอัปโหลดไฟล์เสร็จจะปรากฏไฟล์ที่อัปโหลดขึ้นที่ Upload History โดยสามารถคลิกดูไฟล์ได้ที่ชื่อไฟล์ว่าอัปโหลดไฟล์ถูกต้องหรือไม่ ถ้าต้องการลบไฟล์ให้คลิกที่เครื่องหมายกากบาทตรงช่อง Delete

โดยทาง TCI กำหนดให้อัปโหลดไฟล์ตัวอย่างบทความในเล่มล่าสุด 5 บทความ และอัปโหลดไฟล์ซึ่งมีรายละเอียดของชื่อผู้ที่เกี่ยวข้องที่สามารถติดต่อกลับ พร้อมด้วยอีเมลและเบอร์โทรศัพท์สำหรับที่จะติดต่อกลับเพื่อแจ้งรายละเอียดในการปรับรูปแบบของวารสารด้วย (เป็นไฟล์ PDF ทุกไฟล์ รวม 6 ไฟล์)



The screenshot shows the TCI Journal Submission interface. At the top, there is a header with the TCI logo and the text "ระบบบริหารจัดการข้อมูลวารสาร ผ่านระบบอิเล็กทรอนิกส์". Below the header, there are navigation links: Home, Paper List, Guideline, and Logout. The main content area is titled "Journal Submission" and contains a "Browse..." button and a "submit" button. Below this, there is a section titled "Upload History (ISSN: XXXX-XXXX)" which contains a table with the following data:

No.	File name	Modified Date	Delete
1	Article5.pdf	2016-05-26 11:27:04	X
2	Article4.pdf	2016-05-26 11:26:49	X
3	Article3.pdf	2016-05-26 11:26:35	X
4	Article2.pdf	2016-05-26 11:26:19	X
5	Article1.pdf	2016-05-26 10:47:49	X

At the bottom of the page, there is a copyright notice: "Copyright 2016. Thai-Journal Citation Index (TCI) Centre. All rights reserved".

\*หากมีข้อสงสัยเกี่ยวกับระบบ กรุณาติดต่อคุณสันติ อิทธิฤทธิ์มีชัยที่เบอร์ 02-4708647